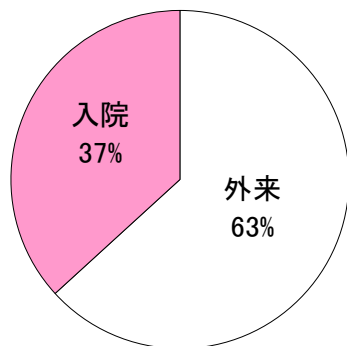


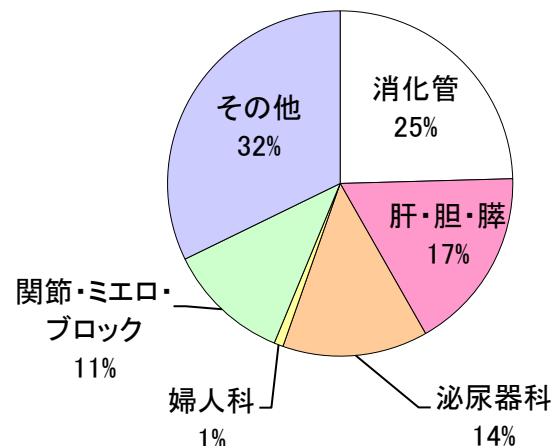
9-1 検査種別撮影件数（一般撮影・特殊撮影・透視撮影）

部署	検査項目	検査部位	4月	5月	6月	7月	8月	9月	10月	11月	12月	1月	2月	3月	計	
画像診断センターA	一般撮影	胸部	4,017	3,892	4,233	4,003	4,125	3,942	4,049	4,026	3,979	3,844	3,914	4,470	48,494	
		腹部	1,008	1,041	1,077	1,062	989	1,015	1,025	1,007	1,001	1,077	991	1,076	12,369	
		その他	796	816	989	889	922	816	861	871	901	790	862	1,008	10,521	
		件数	外来	3,617	3,584	3,869	3,614	3,878	3,621	3,746	3,762	3,798	3,659	3,641	4,344	45,133
			入院	2,204	2,165	2,430	2,340	2,158	2,152	2,189	2,142	2,083	2,052	2,126	2,210	26,251
	合計		5,821	5,749	6,299	5,954	6,036	5,773	5,935	5,904	5,881	5,711	5,767	6,554	71,384	
	特殊撮影	マンモ	124	103	130	115	130	115	129	158	127	109	106	161	1,507	
		パントモ	339	347	397	349	395	382	389	387	364	328	331	308	4,316	
		骨塩	138	135	152	122	124	155	134	125	129	122	135	158	1,629	
		件数	外来	539	523	596	506	595	607	579	600	557	504	500	550	6,656
			入院	62	62	83	80	54	45	73	70	63	55	72	77	796
	合計		601	585	679	586	649	652	652	670	620	559	572	627	7,452	
	造影検査	DIDP	外来	0	0	0	0	0	1	0	0	1	0	0	1	3
			入院	1	0	0	0	0	0	0	0	0	0	0	0	1
合計			1	0	0	0	0	1	0	0	1	0	0	1	4	
頭頸部用CT(CBCT)		254	238	271	225	270	238	248	233	243	210	209	220	2,859		
患者数合計	外来	3,993	3,879	4,284	3,897	4,317	4,029	4,111	4,113	4,125	3,852	3,855	4,587	49,042		
	入院	1,757	1,745	1,985	1,866	1,751	1,720	1,800	1,741	1,667	1,610	1,753	1,862	21,257		
	合計	5,750	5,624	6,269	5,763	6,068	5,749	5,911	5,854	5,792	5,462	5,608	6,449	70,299		
画像診断センターB	透視撮影	消化管	74	75	68	78	80	72	83	98	94	75	81	94	972	
		肝・胆・膵	68	69	58	62	78	47	58	61	42	65	37	36	681	
		泌尿器科	34	37	40	48	43	54	42	42	51	50	42	56	539	
		婦人科	2	1	3	4	6	4	2	4	0	3	1	4	34	
		関節・ミエロ・ブロック	45	42	45	41	40	43	33	34	34	26	31	43	457	
		その他	102	96	112	97	106	106	123	115	95	99	109	115	1,275	
	患者数合計	外来	168	163	168	168	180	164	154	168	166	165	151	168	1,983	
		入院	156	155	158	162	172	161	187	185	149	151	150	178	1,964	
合計		324	318	326	330	352	325	341	353	315	316	301	346	3,947		

一般撮影
入院・外来別撮影件数比率



透視撮影検査
検査数の比率



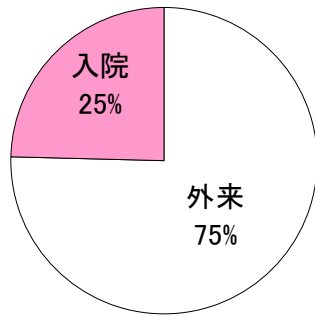
9-2 検査種別撮影件数 (CT・MRI)

部署	検査項目	4月	5月	6月	7月	8月	9月	10月	11月	12月	1月	2月	3月	計	
病院本館	CT	外来	1572	1493	1710	1476	1560	1566	1610	1615	1640	1498	1587	1847	19174
		入院	503	487	528	492	524	529	592	541	509	456	487	607	6255
		合計	2075	1980	2238	1968	2084	2095	2202	2156	2149	1954	2074	2454	25429
	MRI	外来	915	847	1002	921	966	912	969	1002	992	890	945	1120	11481
		入院	196	224	228	215	207	217	245	240	200	158	197	246	2573
		合計	1111	1071	1230	1136	1173	1129	1214	1242	1192	1048	1142	1366	14054
救命センターCT		144	170	169	243	190	153	137	158	234	184	143	173	2098	
CT検査数合計		2219	2150	2407	2211	2274	2248	2339	2314	2383	2138	2217	2627	27527	
MRI検査数合計		1111	1071	1230	1136	1173	1129	1214	1242	1192	1048	1142	1366	14054	

CT・MRI検査の検査比率グラフ

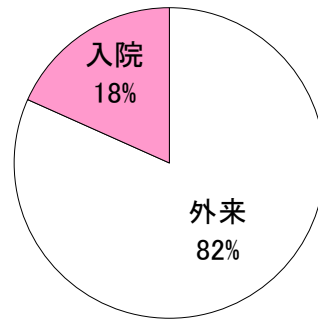
病院本館CT

入院・外来検査比率



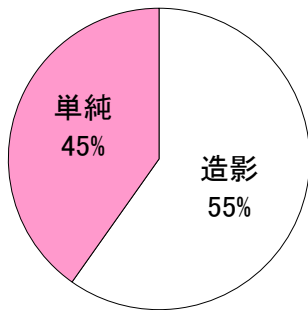
病院本館MRI

入院・外来検査比率



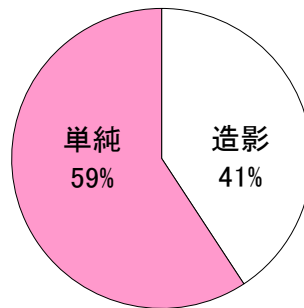
病院本館CT

造影比率



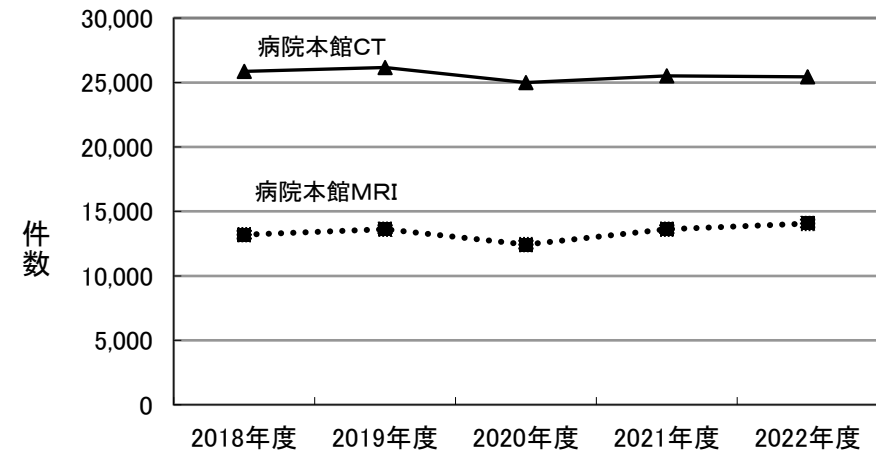
病院本館MRI

造影比率



病院本館CT

CTとMRI検査の推移



9-3 検査種別撮影件数（血管造影）

部署	検査項目	検査部位	4月	5月	6月	7月	8月	9月	10月	11月	12月	1月	2月	3月	計	
病院本館3階	血管造影	頭頸部	21	30	30	39	31	44	30	32	43	25	39	38	402	
		胸腹部	96	109	98	110	109	101	89	82	90	71	64	77	1096	
		四肢	12	18	18	23	18	12	16	16	21	14	14	25	207	
		その他	3	1	2	3	3	5	5	6	2	3	3	5	41	
		検査数合計	IVR	70	77	82	96	96	84	77	66	92	68	71	85	964
	検査のみ		62	79	62	75	63	78	68	68	74	72	55	60	68	816
	合計		132	156	144	171	159	162	145	140	164	123	131	153	1780	

*心臓カテーテル検査を除く

9-4 検査種別撮影件数（高度救命救急センター・手術室）

部署	検査項目	検査部位	4月	5月	6月	7月	8月	9月	10月	11月	12月	1月	2月	3月	計
高度救命救急センター	ポータブル・処置室撮影	胸部	404	439	467	587	554	423	457	468	599	575	466	488	5927
		腹部	211	232	231	301	243	155	226	190	265	239	181	183	2657
		その他	35	52	63	44	48	38	55	28	39	25	22	50	499
		合計	650	723	761	932	845	616	738	686	903	839	669	721	9083
	CT検査		144	170	169	243	190	153	137	158	234	184	143	173	2098
	透視	消化管	3	12	8	6	4	2	10	3	4	8	6	8	74
		その他	13	5	9	12	14	11	9	4	10	10	3	12	112
		合計	16	17	17	18	18	13	19	7	14	18	9	20	186
	患者数合計		588	653	704	876	770	602	641	641	856	781	627	701	8440
	手術室	ポータブル	胸部	178	177	222	198	177	205	190	174	207	165	213	222
腹部			131	130	158	134	124	145	134	135	149	117	137	147	1641
その他			79	85	99	83	70	103	87	93	95	82	81	102	1059
合計			388	392	479	415	371	453	411	402	451	364	431	471	5028
ハイブリッド手術室		23	21	30	28	28	26	29	24	32	20	26	31	318	
Cアームイメージ		28	16	31	23	14	26	28	26	26	13	27	22	280	
患者数合計		307	295	366	324	280	358	316	314	341	275	329	359	3864	

9-5 検査種別撮影件数（ポータブル撮影・夜間休日業務）

部署	検査項目	検査部位	4月	5月	6月	7月	8月	9月	10月	11月	12月	1月	2月	3月	計
病棟	ポータブル (救命除く)	胸部	1040	1092	926	965	1203	1146	1048	942	1051	1103	960	973	12449
		腹部	215	227	222	250	206	228	264	218	265	232	213	243	2783
		その他	4	5	5	6	4	5	7	13	5	8	5	4	71
		合計	1259	1324	1153	1221	1413	1379	1319	1173	1321	1343	1178	1220	15303
		患者数合計	1,100	1,141	979	1022	1,253	1208	1,104	995	1,112	1157	1007	1,036	13114
夜間・休日業務	一般撮影（含特殊撮影）		233	242	177	291	204	250	250	219	225	266	206	206	2816
	ポータブル（病棟・手術室）		593	668	533	700	591	667	592	517	667	681	559	539	7377
	透視		15	9	7	10	19	18	20	12	11	22	8	16	171
	CT		142	179	131	191	163	168	160	158	195	219	141	167	2071
	MRI		9	21	8	22	16	13	19	15	14	17	14	8	176
	血管造影（心臓カテーテル除く）		7	12	8	12	8	12	8	7	13	6	7	7	110
	上記検査数の合計		999	1131	864	1226	1001	1128	1049	928	1125	1211	935	943	12540
	心カテ		5	7	2	5	9	5	3	11	9	4	5	8	88
	その他（ハイブリッド、Cアームイメージなど）		5	3	8	9	6	8	13	11	8	2	11	10	94
	検査数合計		2,008	2,272	1,738	2,466	2,017	2,269	2,114	1,878	2,267	2,428	1,886	1,904	25,443

9-6 検査の推移

