

3 1. 緩和ケアセンター

31-1 緩和ケア外来利用実績

1. 外来総数：0件

31-2 緩和ケアチームの活動

1. 実践

- 1) 緩和ケアチームラウンド：毎週木曜日 13：45～15：00
- 2) オピオイド回診／つらさのスクリーニング回診：毎週火曜日 14：00～15：00

2. 教育

1) TQM 講習会

- ①令和4年12月29日～1月31日「がん疼痛治療指針 update（第8版）」
- ②令和5年3月1日～3月29日（TQM 大会）「緩和ケアセンター活動報告」

2) 緩和ケアセンター勉強会

- ①令和4年5月20日「意思決定支援とコミュニケーション」
- ②令和4年8月4日「子どものいのちをめぐる『代理意思決定』について考える」
- ③令和4年9月16日「心不全の緩和ケア」
- ④令和4年11月18日「ココロも大事だけど“心”も大事？ーがん治療と腫瘍循環器ー」

3) 緩和ケア研修会（令和4年5月29日・11月3日）

4) 公開講座

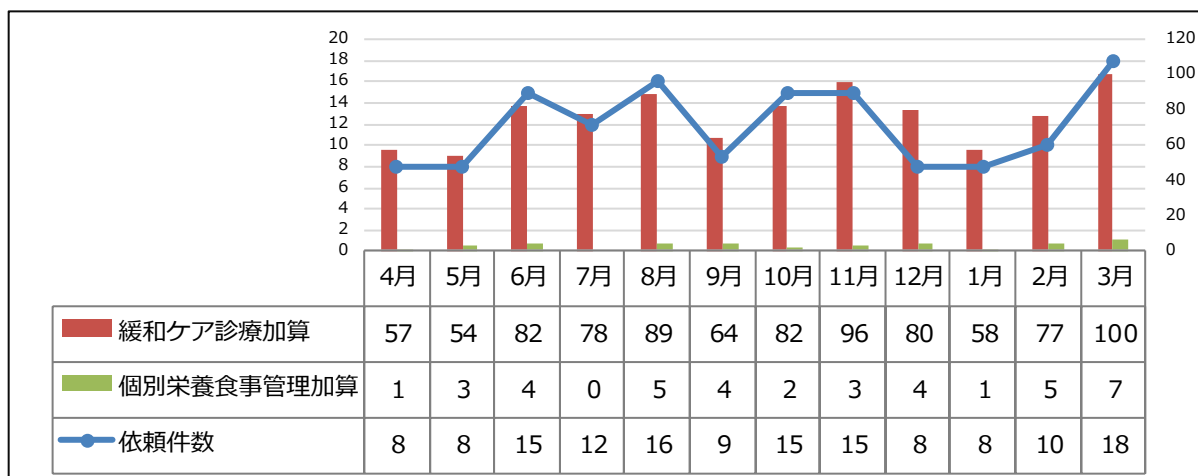
- ①令和4年6月6日「あなたを支える緩和ケア」
- ②令和4年6月13日「知っておきたい“痛み止め”の話」
- ③令和4年6月20日「緩和ケアとがんのリハビリテーション」
- ④令和4年6月27日「治療も仕事もあきらめない！～治療と仕事の両立～」

3. チーム活動の評価

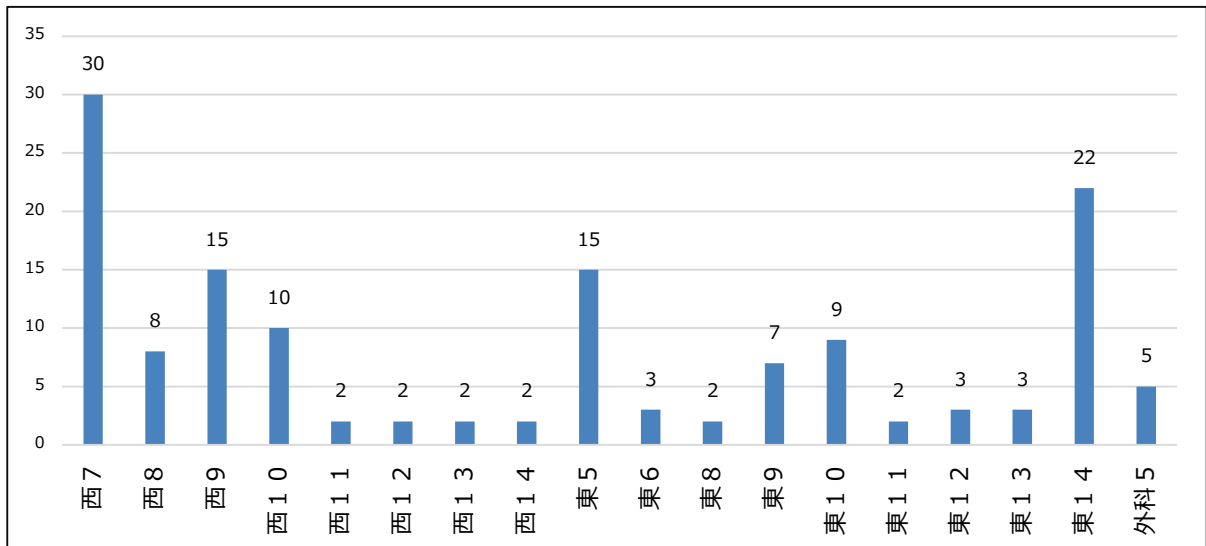
- 1) 日本緩和医療学会緩和ケアチーム登録：令4年5月
- 2) 日本緩和医療学会緩和ケアチームセルフチェックプログラム登録：令和4年9月
- 3) 福岡県緩和ケア専門部会 PDCA サイクル評価：令和4年6月・令和5年2月

4. 緩和ケアチーム依頼状況

- 1) 緩和ケアチーム依頼件数 142件/年（非がん9件/がん133件 小児：2件/成人140件）
緩和ケア診療加算 917件 個別栄養食事管理加算 39件

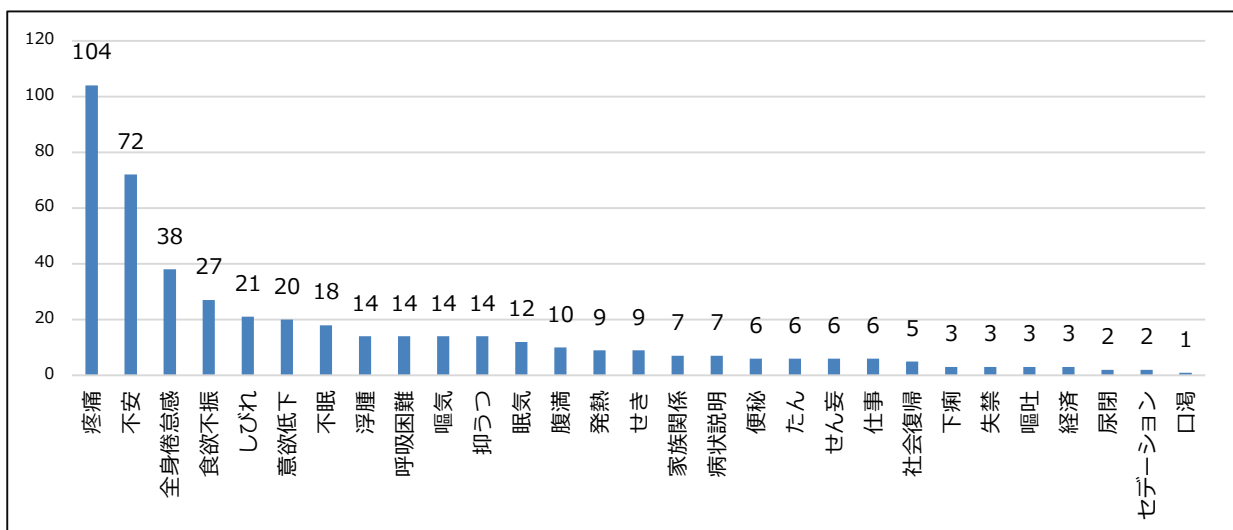


2) 病棟別依頼件数

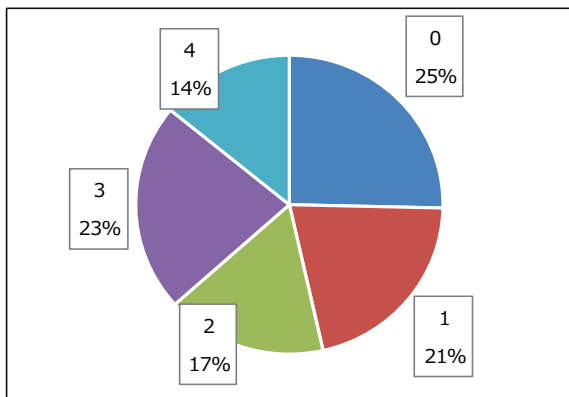


3) 依頼症例の詳細

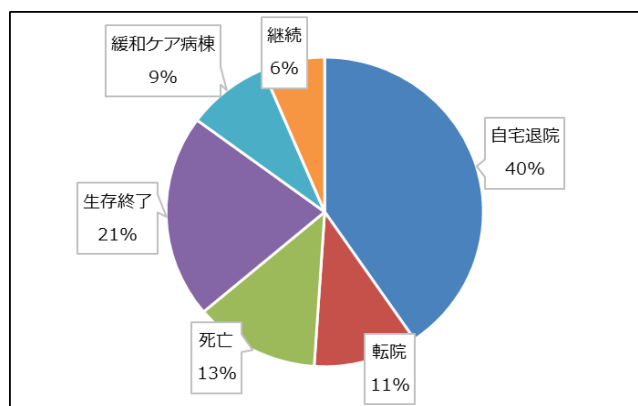
(1) 依頼内容



(2) 依頼時のPS

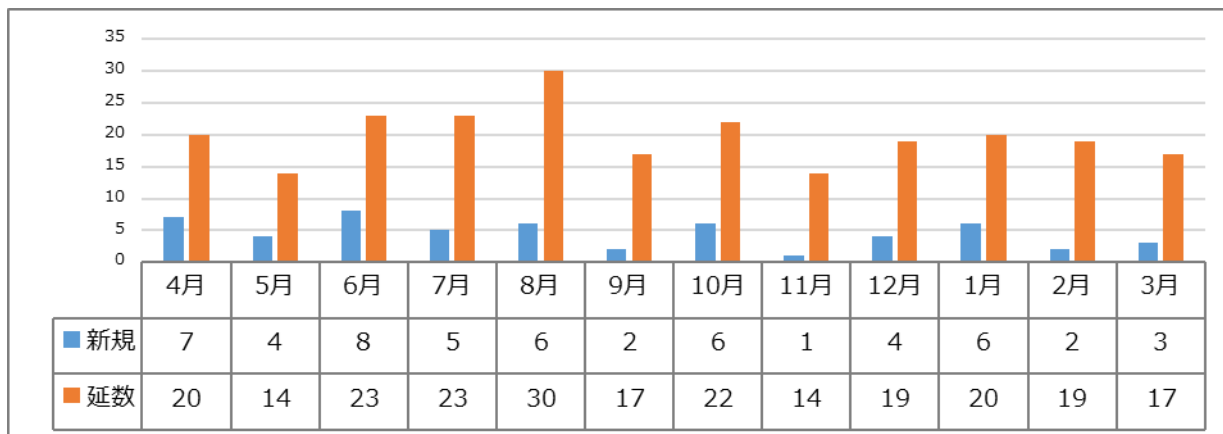


(3) 転帰



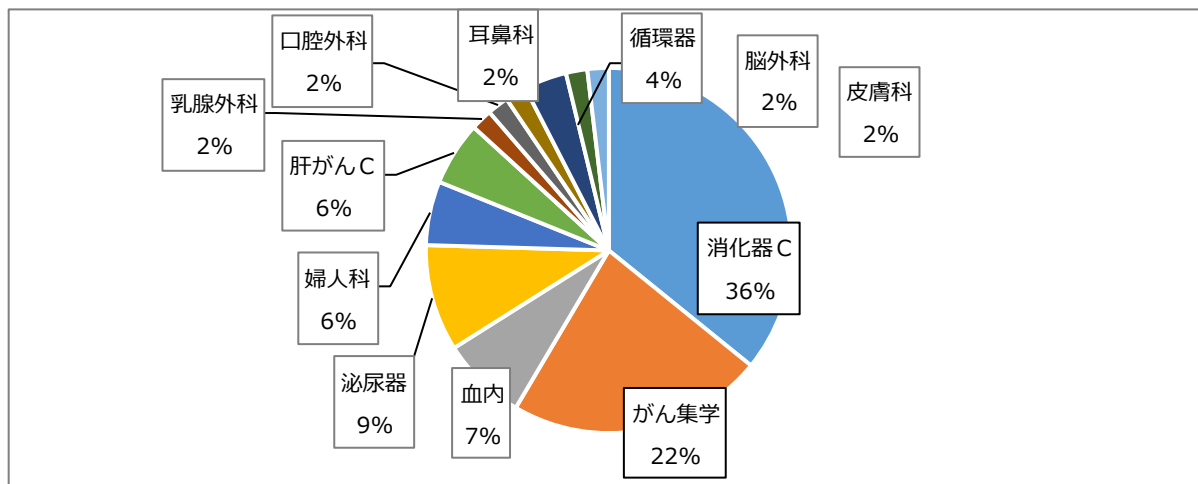
31-3 がん看護外来の実績

1. 外来総数：238件（新患：54件 再来：233件）



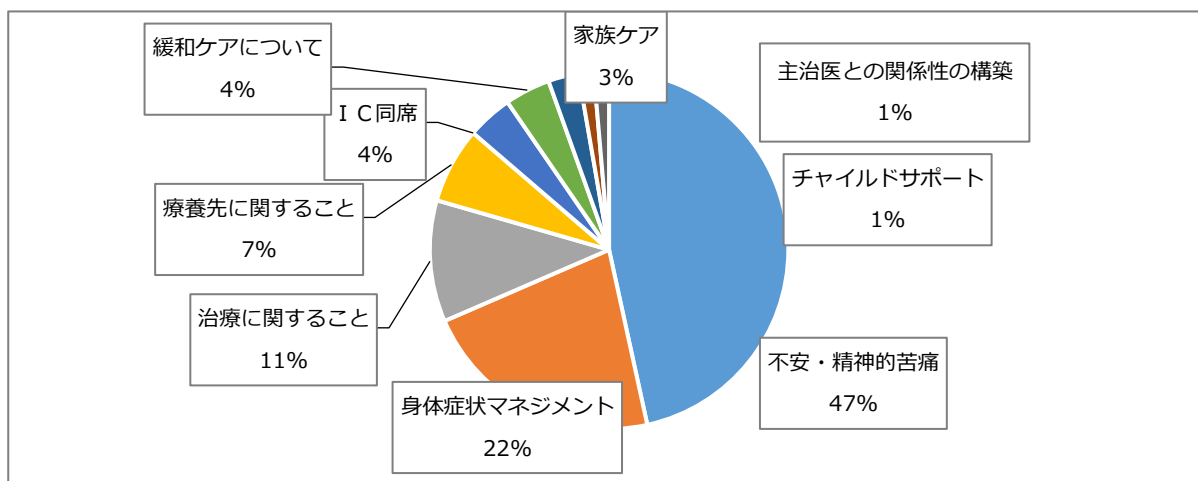
2. 依頼症例の詳細

1) 依頼診療科の内訳

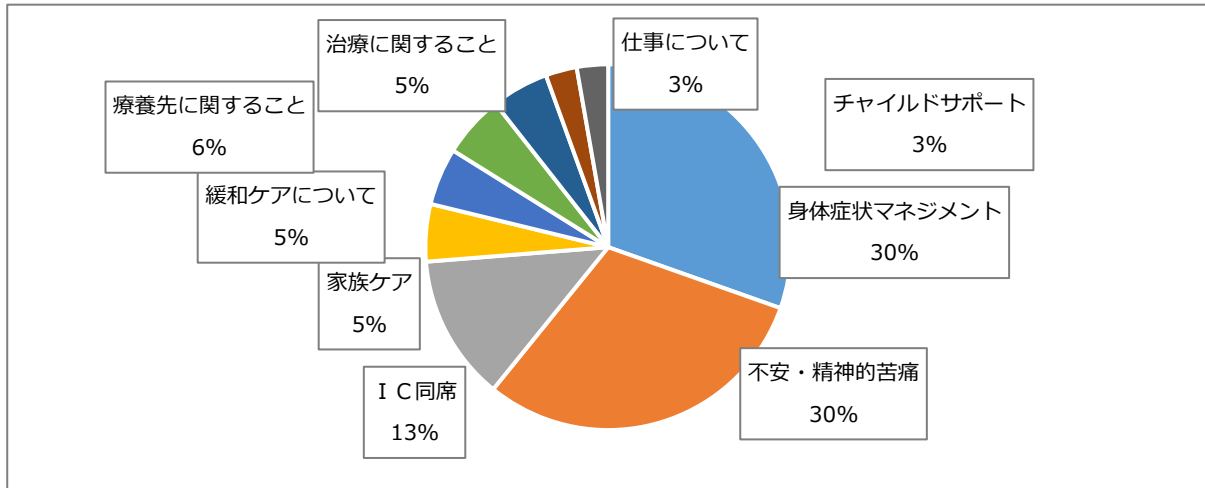


2) 依頼内容

(1) 新規申し込み時の依頼内容



(2) 継続時の依頼内容



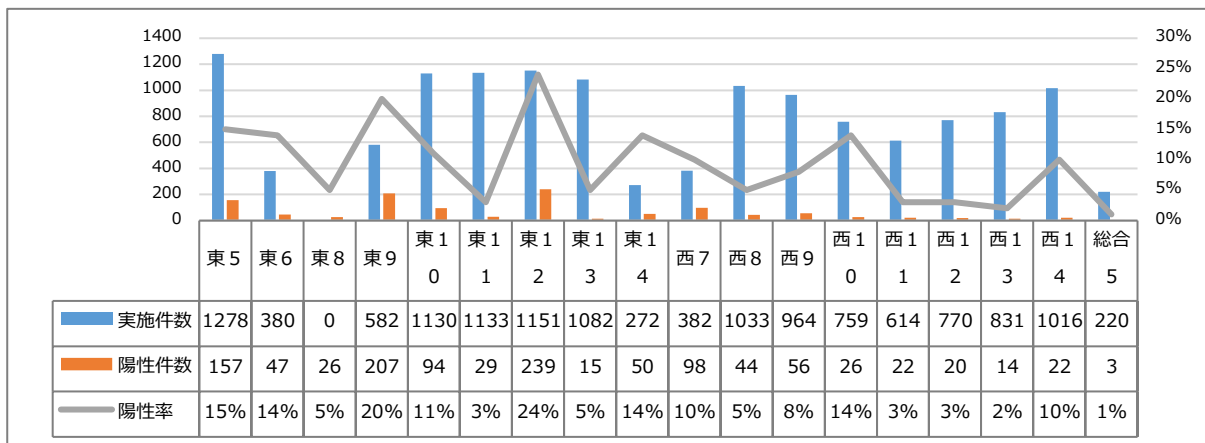
31-4 つらさのスクリーニング実績

1) 実施件数と陽性率

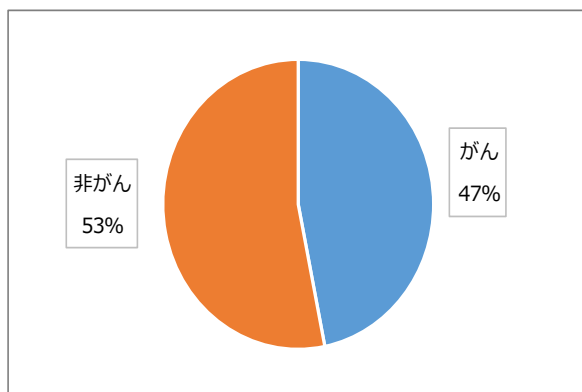
(1) 入院患者

令和4年4月～令和5年3月：実施件数 15,581 件 / 陽性件数 1,412 件 / 陽性率 9%

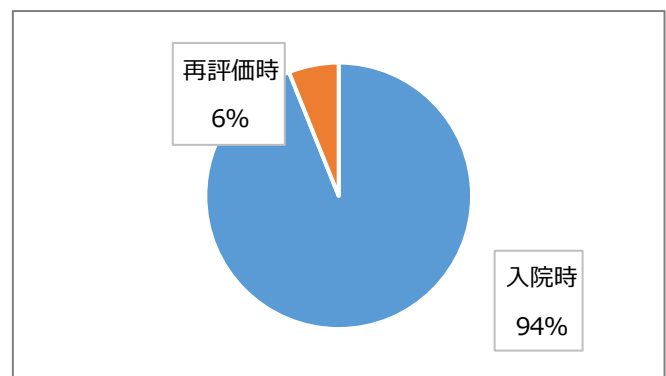
①病棟別



②スクリーニング対象者内訳 (がん/非がん)

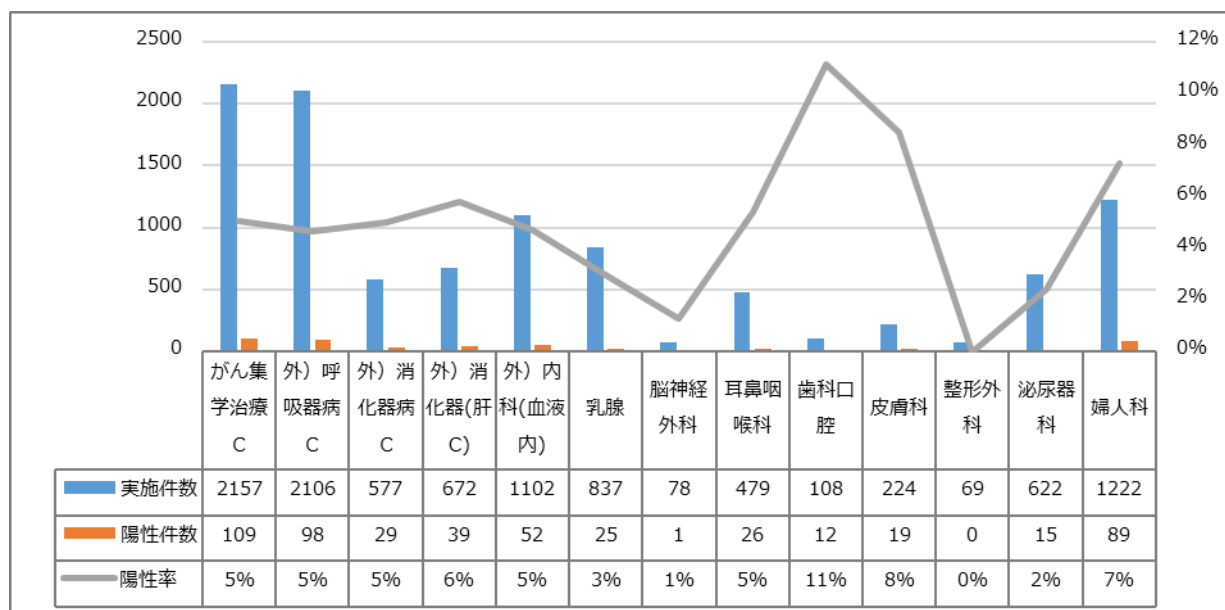


③スクリーニング実施時内訳 (入院時・再評価時)



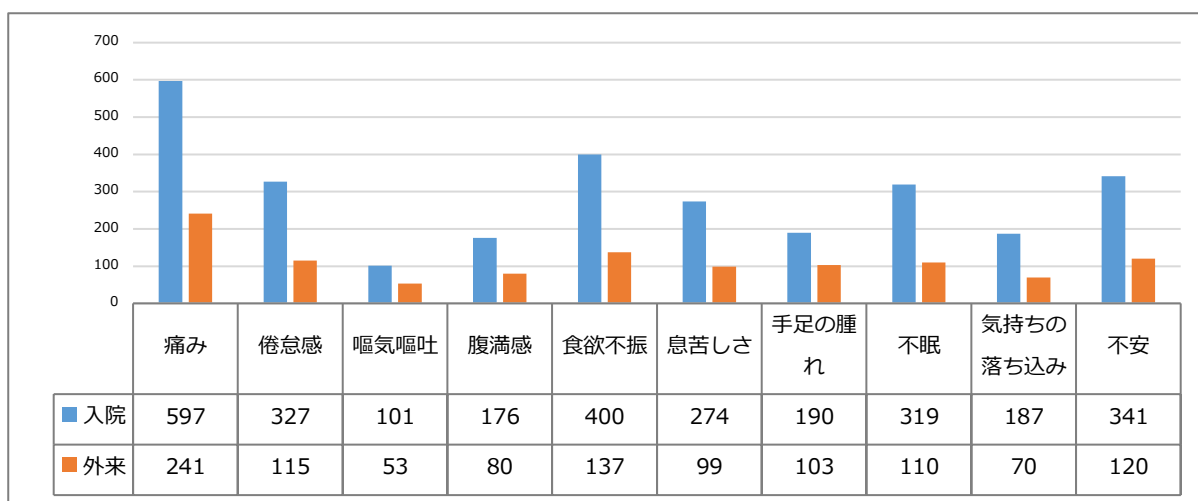
(2) 外来患者

令和4年4月～令和5年3月：実施件数 10,253 件/陽性件数 514 件/陽性率 5%
診療科別



2) 陽性項目・件数

(1) 対応を希望された症状 (A-3項目) の内訳



(2) がん相談支援センター／緩和ケアチームへの相談を希望された相談内容の内訳

